

# کاربرگی شماره ۱ خط زمان

۱- کارهای مهم خودتان را بنویسید.

دیروز

امروز

فردا

من..... ..... ..... ..... .....	..... ..... ..... ..... .....	..... ..... ..... ..... .....
---	---	---

گذشته

(.....)

(.....)

۲- نمودار را کامل کنید.

سال گذشته

امسال

سال آینده

من..... ..... ..... ..... .....	..... ..... ..... ..... .....	..... ..... ..... ..... .....
---	---	---

گذشته

حال

آینده

تصویری از خودتان در آینده نقاشی کنید.  
یا چند جمله دربارهی آینده خودتان بنویسید.

عکسی از زمان  
کودکی تان بچسبانید.

عکسی از زمان حال  
خودتان بچسبانید.

گذشته

حال

آینده

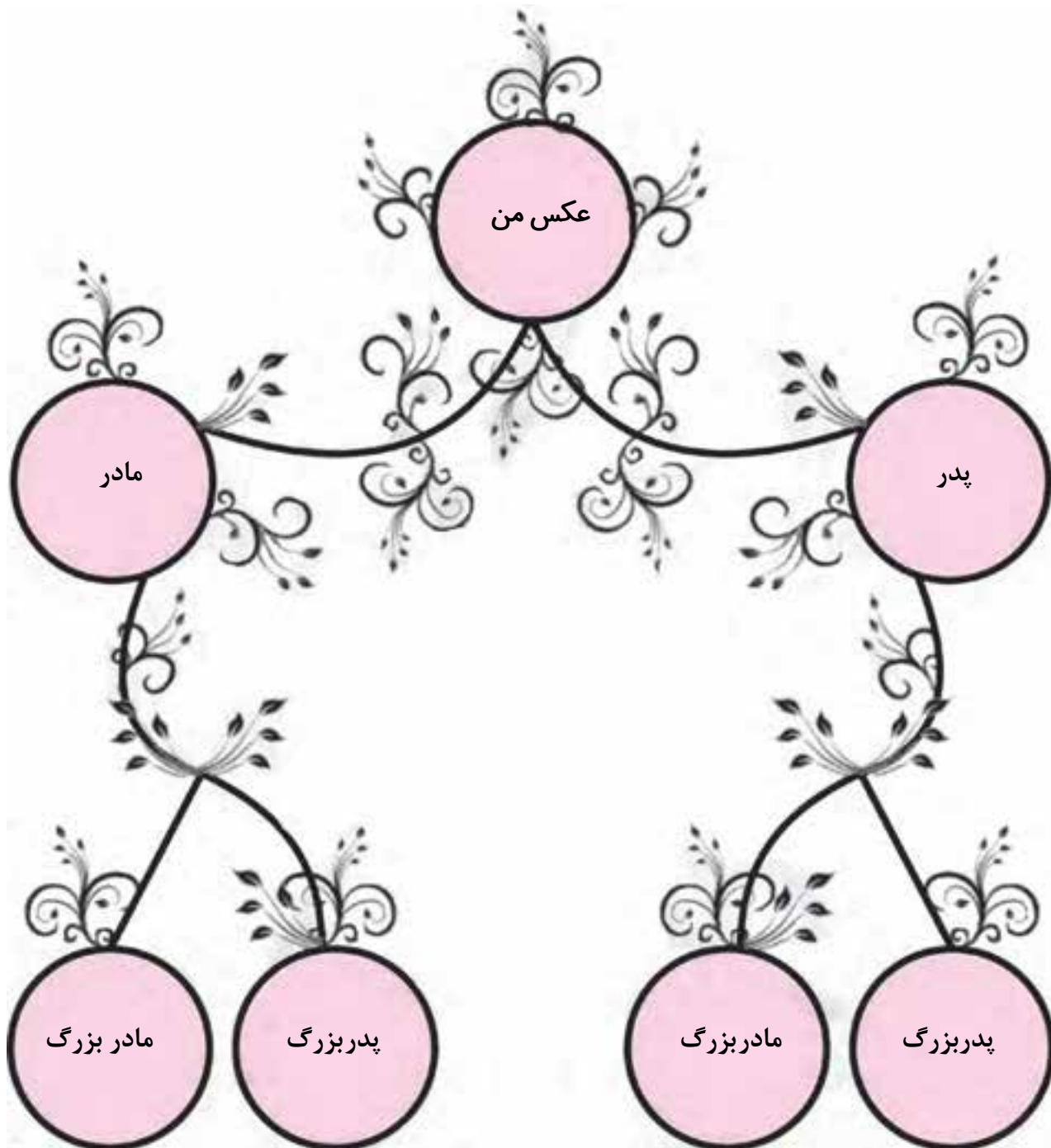
## کاربرگی شماره ۳ پرسشنامه

از ده نفر از بچه‌های مدرسه بپرسید اسم شما چیست و خانواده‌ی شما چند نفره است؟ در ستون مناسب علامت × بزنید.

تعداد اعضا (اندازه‌ی خانواده)							
نام و نام خانوادگی	۳ نفره	۴ نفره	۵ نفره	۶ نفره	۷ نفره	۸ نفره	.....
۱-							
۲-							
۳-							
۴-							
۵-							
۶-							
۷-							
۸-							
۹-							
۱۰-							
جمع							

حالا علامت‌های هر ستون را بشمارید و حاصل جمع تعداد آن‌ها را بنویسید. در جدول شما بیشتر خانواده‌ها چند نفره هستند؟

- عکس خودتان، پدر، مادر و پدربزرگ‌ها و مادربزرگ‌هایتان را بچسبانید.
- اگر عکس هر کدام را ندارید، اسمشان را بنویسید.



## کاربرگهی شمارهی ۵ تقسیم کار در خانهی ما

نام اعضای خانوادهی خود را بنویسید. کارهایی را که در خانهی شما انجام می شود در بالای جدول بنویسید.  
سپس جدول را پر کنید.

اعضای خانواده	جارو کردن	غذا پختن	.....	.....	.....	.....
۱- پدر						
۲- مادر		x				
۳- من						
۴- .....						
۵- .....						
۶- .....						
۷- .....						
۸- .....						

## کاربرگهی شمارهی ۶ من کمک می‌کنم

دو مورد از کارهایی را که هر روز برای همکاری و کمک در خانه انجام داده‌اید، در جدول بنویسید.  
**مثال:** یکشنبه: (۱) با کمک پدرم حیاط را تمیز کردم. (۲) ظرف‌های شام را به آشپزخانه بردم.

روزهای هفته	۱	۲
شنبه		
یکشنبه		
دوشنبه		
سه‌شنبه		
چهارشنبه		
پنج‌شنبه		
جمعه		

## کاربرگهی شمارهی ۷ شغلها


هر کدام از شغلها، یکی از نیازهای ما را برآورده می کنند. جای خالی را پر کنید.

پُستچی		من نامه‌های شما را می آورم و آن‌ها را به شما می دهم یا در صندوق پستی تان می اندازم.
دکتر		من ..... .....
.....		من در کارخانه، برای لباس‌های شما پارچه می یافم.
.....		من در مزرعه برای شما برنج می کارم.
.....		اگر شیر و لوله‌های آب خراب شوند، برای درست کردن آن‌ها به خانه‌ی شما می آیم.
راننده لوکوموتیو		من ..... .....

شما وقتی بزرگ شدید، می خواهید چه نیازی از دیگران را برآورده کنید؟

## کاربرگه‌ی شماره‌ی ۸ شغل‌ها

کدام یک از این شغل‌ها، کالایی تولید می‌کنند؟ کدام یک خدمتی انجام می‌دهند؟ علامت بزنید.

کالایی تولید می‌کنند	خدمتی انجام می‌دهند	
	×	 <p>معلم</p>
		 <p>خیاط</p>
		 <p>رفتگر</p>
		 <p>آتش‌نشانی</p>
		 <p>نانوا</p>
		 <p>پلیس راهنمایی</p>
		 <p>نچار</p>
		 <p>راننده‌ی تاکسی</p>



## کاربرگهی شمارهی ۹ شغل شما چیست؟

با یک یا دو نفر از افراد فامیل دربارهی شغلشان مصاحبه کنید و جوابها را بنویسید.






.....	نام شما چیست؟
.....	شما چند سال دارید؟
.....	شغل شما چیست؟
.....	شما در این شغل چه کارهایی انجام می دهید؟
.....	کسی که می خواهد این شغل را داشته باشد، چه چیزهایی باید یاد بگیرد؟

کاربرگهی شمارهی ۱۰ مریم از چه منابعی استفاده می کند؟

مریم از کدام یک از منابع زیر استفاده می کند؟ جلوی تصویر بنویسید.

(خاک - جانوران - چوب درختان - آب - نفت یا بنزین)



## کاربرگی شماره‌ی ۱۱ از چه منابعی استفاده می‌کنیم؟

هم‌فکری کنید و اسم پنج چیز را که در خانه یا مدرسه از آن استفاده می‌کنید بنویسید، سپس بگویید چه منابعی در آن به کار رفته است؟

منابع	نام کالا یا وسیله
چوب، زغال (درختان)	۱- مداد
پارچه (پنبه یا مواد نفتی)	۲- شلوار
	۳-
	۴-
	۵-
	۶-
	۷-

مثال

با خط تصویر را به عبارت مناسب وصل کن.

● گرم و خشک



● زندگی عشایری



● مرطوب و پر باران



● شهر پر جمعیت



## کاربرگهی شمارهی ۱۳ انواع خانه‌ها (ب)

به این تصویرها نگاه کنید و در جای خالی شمارهی تصویر مناسب را بنویسید.



(۳)



(۲)



(۱)



(۵)



(۴)

- کدام خانه را می‌توان از جایی به جای دیگر برد؟ (۳)

- کدام نوع خانه بیشتر در شهرهای بزرگ دیده می‌شود؟ ( )

- کدام خانه مخصوص آب و هوای پرباران است؟ ( )

- کدام خانه مخصوص آب و هوای گرم است؟ ( )

- کدام خانه مخصوص عشایر است؟ ( )

- کدام خانه بیشتر از سنگ ساخته شده است؟ ( )

با دوستانتان گفت‌وگو کنید: چه حوادثی ممکن است پیش بیاید؟ چه باید کرد؟ نتیجه را در کلاس بگویید.



محسن می‌خواهد برای بازی با دوستانش به کوچه برود. کسی در خانه نیست. کلید هم ندارد. او در را باز می‌گذارد.



رضا به خانه دوستش رفته و مقداری ترقه هم با خودش برده و می‌خواهد در آنجا ترقه بازی کند.



چراغ مطالعه‌ی مریم خراب شده است و روشن نمی‌شود. او می‌خواهد آن را درست کند.



نرگس متوجه می‌شود شعله‌ی بخاری زرد می‌سوزد. دودکش روی دیوار از جایش کنده شده است.

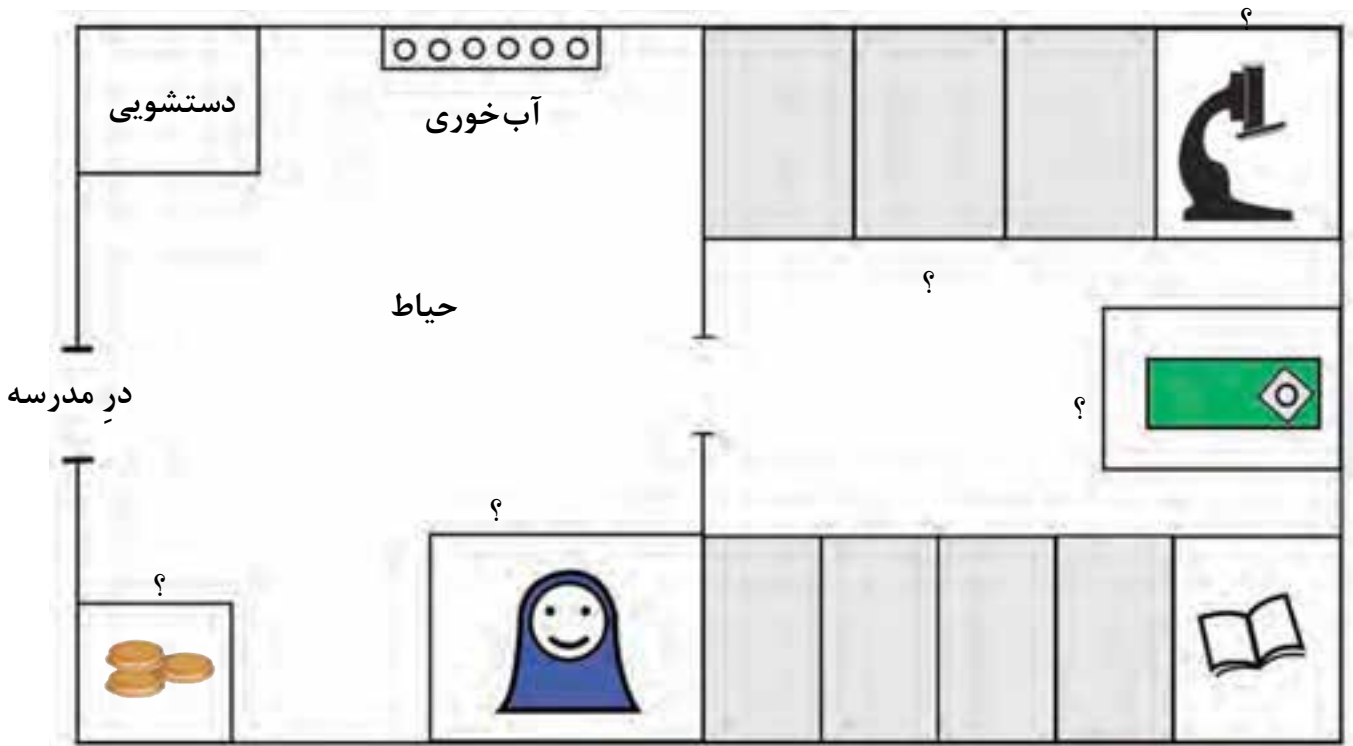
## کاربرگی شماره‌ی ۱۵ نکات ایمنی در خانه یا مدرسه‌ی من


به این نکات در خانه یا مدرسه‌تان دقت کنید و جدول را کامل کنید. اگر نکات ایمنی رعایت نمی‌شود، پیشنهاد بدهید.


پیشنهاد	خیر	بله	نکات
به پدر و مادر و معلم می‌گویم بخزند و نصب کنند.	×		۱- کپسول آتش‌نشانی به دیوار نصب است.
			۲- سیم‌های برق سالم هستند و روکش دارند.
			۳- کنار پله‌ها، نرده وجود دارد.
			۴- شعله‌ی بخاری آبی می‌سوزد.
			۵- بخاری و آبگرمکن دودکش مناسب دارند.
			۶- شیر گاز آشپزخانه پس از استفاده بسته می‌شود.
			۷- از گاز مسافرتی برای گرم کردن حمام استفاده می‌شود.
			۸- از زغال که گاز خطرناکی دارد برای گرم کردن خانه استفاده می‌شود.
			۹- آبگرمکن داخل حمام قرار دارد.
			۱۰- از شعله‌ی اجاق گاز برای گرم کردن خانه استفاده می‌شود.
			۱۱- در خانه باز گذاشته می‌شود.
			۱۲- .....
			۱۳- .....


مثال }

این نقشه‌ی یک مدرسه است. با دقت آن را نگاه کنید و به پرسش‌ها پاسخ دهید.



کتابخانه 

اتاق مدیر 

آزمایشگاه 

فروشگاه 

نمازخانه 

کلاس 

۱- کدام علامت، فروشگاه مدرسه را نشان می‌دهد؟ دور آن خط بکشید.



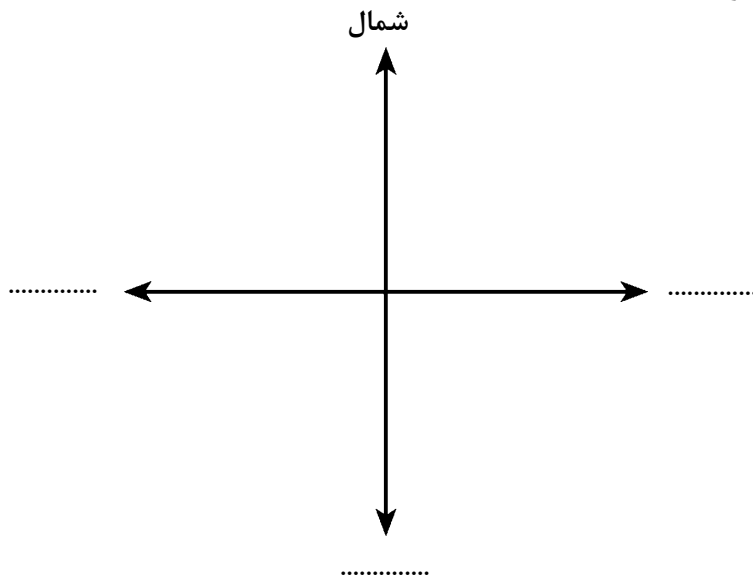
۲- نام مکان‌هایی را که علامت ؟ دارد، روی نقشه بنویسید.

۳- کلاس‌های مدرسه را بشمارید. چند کلاس وجود دارد؟

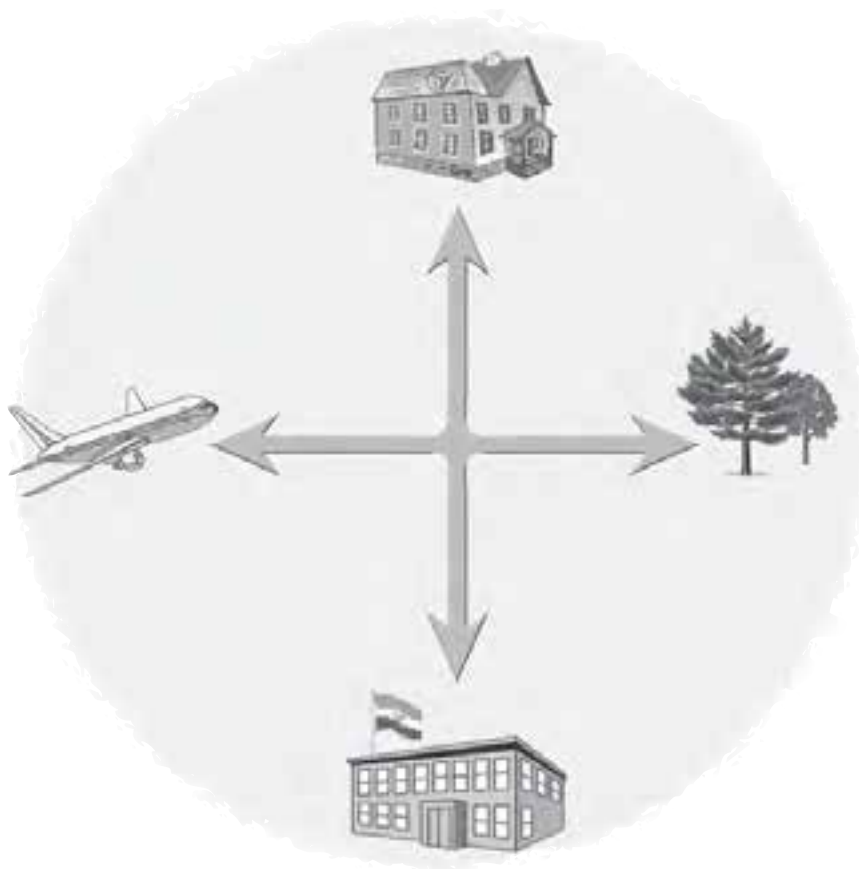
۴- شما کدام مکان را در مدرسه، بیشتر دوست دارید؟ آنجا را آبی کنید.



۱- روی نقطه چین کلمه ی مناسب بنویسید.









۲- جهت هر یک از شکل ها را بنویسید.







- (            ) خانه
- (            ) مدرسه
- (            ) باغ
- (            ) هواپیما

۱- نام تابلوهایی را که نوشته نشده بنویسید.

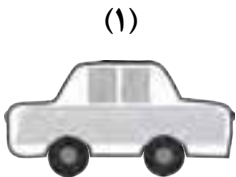
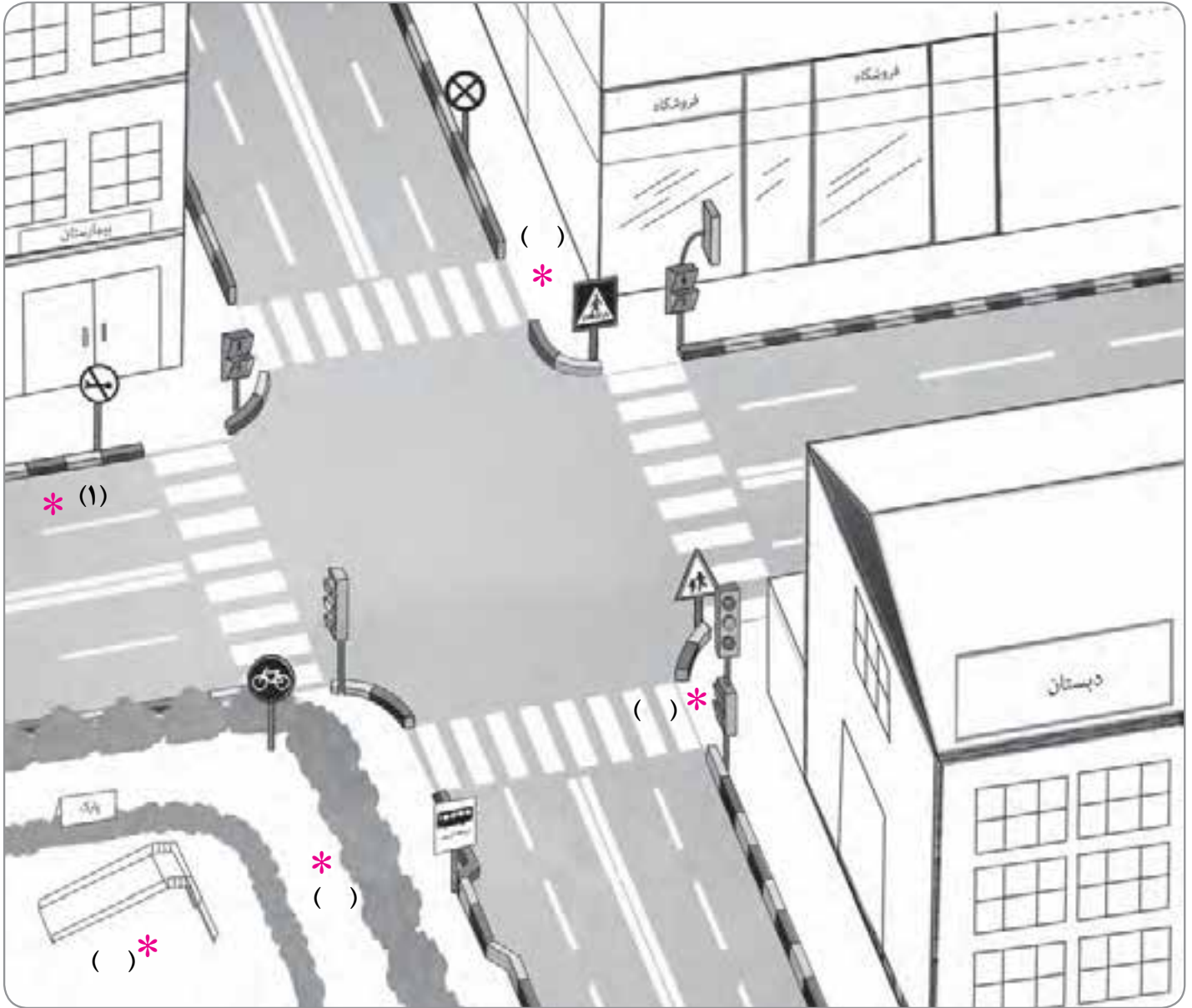
		
..... ممنوع	..... ممنوع	..... ممنوع
		
.....	.....	..... محل عبور
		
..... یکطرفه		..... ممنوع

۲- تابلوهای زیر را رنگ کنید.

			
شما نمی توانید از خیابان عبور کنید و باید منتظر بشوید.	شما می توانید از خیابان عبور کنید.	اتومبیل ها می توانند حرکت کنند.	اتومبیل ها باید بایستند.

# کاربرگی شماره‌ی ۱۹ رفت و آمد در خیابان

شماره‌ی هر تصویر را کنار \* بنویس.



## خود را ارزیابی کنیم



نام و نام خانوادگی:



در صورتی که پاسخ شما آری است، داخل مربع را سیاه کنید.

- من هرگز کسی را مسخره نمی‌کنم. چون همه‌ی انسان‌ها آفریده‌ی خدا هستند.
- من لباس‌ها و وسایل خودم را مرتب می‌کنم و آن‌ها را در جای خود قرار می‌دهم.
- در کارهای خانه به پدر و مادرم و اعضای خانواده کمک می‌کنم.
- وقتی دیگران کاری برای من انجام می‌دهند، از آن‌ها تشکر می‌کنم.
- من اسراف نمی‌کنم و چیزهایی را که دارم به هدر نمی‌دهم.
- سعی می‌کنم از وسایلم خوب نگهداری کنم تا بعداً دوباره از آن‌ها استفاده کنم.
- من همیشه بخشی از پولم را پس‌انداز می‌کنم.
- به پدر بزرگ و مادر بزرگم احترام می‌گذارم و به آن‌ها محبت می‌کنم.
- برای آنکه محبت‌م را به پدر و مادرم نشان بدهم، به حرف‌های آن‌ها گوش می‌کنم.
- همیشه بعد از غذا خوردن خدا را شکر می‌کنم.
- همیشه با گفتن نام خدا از خانه خارج می‌شوم.
- از وسایل خانه و مدرسه محافظت می‌کنم و آن‌ها را سالم و تمیز نگه می‌دارم.
- نکات ایمنی را در خانه رعایت می‌کنم.
- مقررات رفت و آمد و نکات ایمنی را در کوچه و خیابان رعایت می‌کنم.
- به دوستانم کمک می‌کنم.
- هر وقت به مشکلی برخورد می‌کنم از معلّم‌هایم کمک می‌گیرم.
- مقررات خانه و مدرسه را رعایت می‌کنم تا خودم و دیگران بهتر زندگی کنیم.

امضای معلّم

امضای ولی

امضای دانش‌آموز



معلمان محترم و اولیای گرامی دانش آموزان و صاحب نظران می توانند نظر اصلاحی خود را در باره ی مطالب

این کتاب از طریق نامه به نشانی تهران- صندوق پستی ۳۶۳، ۱۵۸۵۵- گروه دسی مربوط و یا پیام نگار (Email)

talif@talif.sch.ir ارسال نمایند.

دفترتالیف کتاب های دسی ابتدایی توسط نظری